



Dans la même gamme



Guéridon CANTATE EMBASE 570

- **Piètement central** réalisé en tube acier, composé de trois éléments fixes. Une embase à quatre branches, une colonne centrale et un croisillon support de plateau. L'embase est composée de quatre branches cintrées $\varnothing 40$ mm, soudées sur une colonne centrale $\varnothing 80$ mm. Les quatre branches sont équipées de patins décoratifs profilés en résine coloris noir, qui prolongent la courbe de la branche. Au dessus de cette colonne centrale, est soudé un croisillon support de plateau, composé de quatre branches 35×20 mm, sur lequel vient se visser le plateau. Revêtement poudre thermodurcissable à base d'époxy et de polyester.
- **Plateaux au choix:**
Différentes dimensions sont disponibles:
 60×60 et $\varnothing 60$
 - Plateau stratifié 2 faces dont une contre-balancée blanc, ép. 25 mm, chant ABS assorti sans arêtes vives ni angles saillants
 - Plateau stratifié 2 faces dont une contre-balancée blanc, ép. 25 mm chant bois droit hêtre naturel.

Plateaux à usage intérieur uniquement. résistant aux chocs d'impact et d'entretien facile. Bois issu de forêts gérées de manière durable: PEFC.

Produit estampillé NF collectivité pour la dimension $\varnothing 60$



Dans la même gamme:

Guéridon CANTATE, table CANTATE réglable et piètements CANTATE dans différentes dimensions

Solide



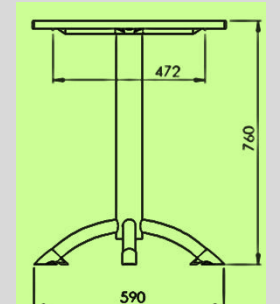
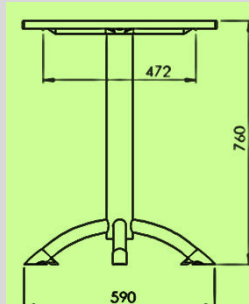
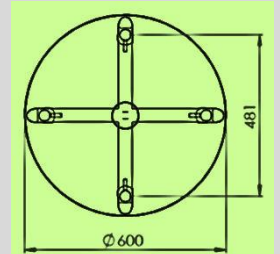
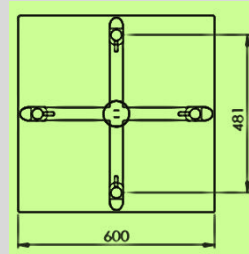
Recyclable



1 23 coloris d'époxy au choix

2 18 teintes stratifié au choix

Poids : 11,6 kg



SAS RODET - Combrune - 26140 ANNEYRON

Tél : +33 (0)4 75 31 66 66 - Fax : +33 (0)4 75 31 57 70

Fabrication française